



TRITON
ALL NEW **MIVEC**
CLEAN DIESEL



**TẬN HƯỞNG
MỌI HÀNH TRÌNH**



ALL NEW
TRITON
TRUE JOURNEY

TẬN HƯỞNG MỌI HÀNH TRÌNH

Hỗ trợ tối đa cho công việc (Job), cung cấp tiện nghi và thoải mái cho hành trình (Joy) và mang lại phấn khích với khả năng vận hành linh hoạt đáng kinh ngạc (Jaw-dropping Performance), Mitsubishi Triton với thiết kế J-line độc đáo sẽ luôn đồng hành cùng bạn trên mọi hành trình, mang đến sự cân bằng hoàn hảo cho cuộc sống và công việc của bạn.

Độ nghiêng
lưng ghế sau
tốt nhất



25°



Hệ thống
truyền động
SUPER SELECT
4WD-II



Động cơ MIVEC



Ghế lái
chỉnh điện



Lấy chuyển số
trên vô lăng



Nút bấm khởi động

Ghi chú: Một vài chi tiết có thể khác biệt so với thực tế.

NGOẠI THẤT

PHONG THÁI CỦA THỦ LĨNH

Thiết kế hiện đại với những đường nét mạnh mẽ, oai phong của Triton khẳng định phong thái của thủ lĩnh, vững vàng cùng bạn vượt mọi cung đường.

THIẾT KẾ J-LINE

Thiết kế J-line của Triton mang đến bước đột phá cho dòng xe bán tải với những tính năng độc đáo và nổi trội:

- Kích thước khoang chở hàng lớn hơn, hỗ trợ tối đa công việc (Job)
- Khoang hành khách rộng rãi nhất phân khúc cho cảm giác ngồi thoải mái (Joy).
- Chiều dài cơ sở giảm đến mức tối thiểu, giúp xe vận hành linh hoạt hơn. (Jaw-dropping Performance).



- line độc đáo

THIẾT KẾ MẠNH MẼ VÀ NĂNG ĐỘNG

Phần đầu xe mang phong cách thiết kế SUV mới của Mitsubishi - mạnh mẽ và năng động với lưới tản nhiệt mạ crôm đặc trưng kết hợp với cụm đèn pha hiện đại và ốp bảo vệ màu bạc.



NGOẠI THẤT

HỖ TRỢ TỐI ĐA CÔNG VIỆC

Nhờ thiết kế J-line, khoang chở hàng của Triton nay được nới rộng đến 35%, hỗ trợ tối đa cho công việc (Job) của bạn luôn “thuận buồm xuôi gió”.



Đèn sương mù tăng độ an toàn khi lái xe



Mâm hợp kim 17 inch 2 tông màu



Gương chiếu hậu chỉnh điện tích hợp đèn báo rẽ và chức năng gạt gương tự động



Cản sau màu bạc với thiết kế hiện đại



Cảm biến đèn pha và gạt mưa tự động

Ghi chú: Một vài chi tiết có thể khác biệt so với thực tế. Xem chi tiết trang thiết bị của từng phiên bản ở bìa sau.

NỘI THẤT

TRẢI NGHIỆM J-LINE, THOẢI MÁI HÀNH TRÌNH

Thiết kế J-line độc đáo tạo bước đột phá về không gian, giúp Triton trở thành mẫu xe bán tải sở hữu khoang hành khách rộng rãi hàng đầu phân khúc. Độ nghiêng lưng ghế sau cũng vì thế được nới rộng đến mức tốt nhất, khẳng định trọn vẹn phương châm tận hưởng niềm vui lái xe (Joy) cùng thiết kế J-line.

CẢI THIỆN CÁCH ÂM

Các vật liệu cách âm, tiêu âm được tăng cường ngăn cách khoang hành khách hoàn toàn với bên ngoài, cho bạn tận hưởng sự yên tĩnh và thoải mái bất cứ lúc nào.



Vật liệu tiêu âm trên bảng điều khiển Vật liệu giảm âm dưới sàn xe Vật liệu cách âm khoang động cơ Vật liệu tiêu âm dưới khung xe

ĐỘ NGHIÊNG LƯNG GHẾ SAU TỐT NHẤT

Lưng ghế sau với độ nghiêng lớn mang đến sự thoải mái suốt chặng đường dài.

25°

GHẾ NGỒI THOẢI MÁI HƠN

Ghế ngồi phía trước với thiết kế mới, ôm sát cơ thể, giúp hành khách thoải mái hơn trên những chuyến hành trình.

TIỆN NGHI

TIỆN NGHI VƯỢT BẬC

Triton tạo nên chuẩn mực mới về tiện nghi của dòng xe bán tải với hàng loạt những trang bị tiện ích như một xe cao cấp.



GHẾ BỌC DA VÀ GHẾ LÁI CHÍNH ĐIỆN

Mang đến sự êm ái và dễ chịu trên mọi cung đường đồng hành cùng Triton.



NÚT ĐIỀU KHIỂN ÂM THANH TRÊN VÔ LĂNG

Tiện ích và an toàn hơn cho bạn khi vừa lái xe vừa thưởng thức những bản nhạc yêu thích.



Vô lăng điều chỉnh 4 hướng



Màn hình hiển thị đa thông tin



ĐIỀU HOÀ TỰ ĐỘNG 2 VÙNG RIÊNG BIỆT

Tách biệt trong việc điều chỉnh nhiệt độ giữa các ghế ngồi, thoả mãn tối đa nhu cầu của hành khách trong xe.



CHÌA KHOÁ THÔNG MINH VÀ KHỞI ĐỘNG BẰNG NÚT BẮM

Tích hợp công nghệ cảm biến thông minh, việc khoá/mở cửa và khởi động/tắt máy trở nên tiện lợi hơn chỉ với một thao tác nhấn nút



Hàng ghế sau có 3 tựa đầu và gác tay trung tâm với giá để ly

VẬN HÀNH

THÁCH THỨC MỌI ĐỊA HÌNH

Thiết kế J-line giúp giảm tối đa chiều dài cơ sở, mang lại khả năng vận hành linh hoạt đến bất ngờ. Năng động trong đô thị, mạnh mẽ và vững vàng trên địa hình, Triton mang lại những trải nghiệm phấn khích và thú vị hơn bao giờ hết (Jaw-dropping Performance).

ĐỘNG CƠ DIESEL 2.4L MIVEC

Động cơ Diesel MIVEC tăng công suất và mô-men, tiết kiệm nhiên liệu hơn với công nghệ điều khiển van bằng điện tử. Động cơ bằng nhôm giúp giảm trọng lượng và nâng cao hiệu quả vận hành.



HỘP SỐ TỰ ĐỘNG VỚI CHẾ ĐỘ THỂ THAO

Hộp số tự động INVECS-II 5 cấp được điều khiển điện tử thông minh mang lại khả năng vận hành mượt mà, êm ái.

Chế độ thể thao (Sport Mode) cho phép tài xế chủ động điều khiển việc lên/xuống số dễ dàng, giúp việc điều khiển hộp số tự động thú vị hơn.



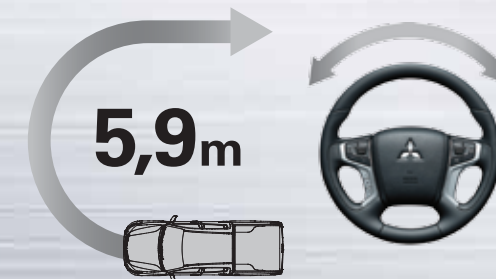
HỆ THỐNG TRUYỀN ĐỘNG SUPER SELECT II

Hệ thống Super Select II với 4 chế độ vận hành 2H-4H-4HLc-4LLc tích hợp nút chuyển cầu điện cùng khoá vi sai trung tâm cho khả năng vượt địa hình mạnh mẽ.



HỆ THỐNG TREO CỨNG VỮNG

Hệ thống treo trước với tay đòn kép và lò xo cuộn, hệ thống treo sau với nhíp lá vững chắc.

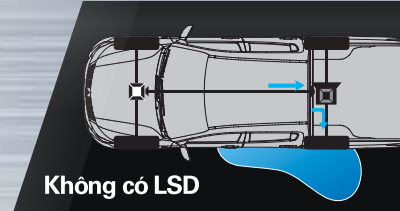


BÁN KÍNH QUAY VÒNG

Với bán kính quay vòng nhỏ nhất phân khúc, Triton sở hữu khả năng xoay trở dễ dàng dù trong những cung đường chật hẹp nhất.

VÔ LĂNG LINH HOẠT

Hệ thống trợ lực lái cải tiến giúp giảm số vòng quay vô lăng, điều khiển nhẹ nhàng và vững hơn.




Không có LSD



VI SAI CHỐNG TRƯỢT TỰ ĐỘNG (HYBRID LSD)

Duy trì lực kéo tối ưu bất kể trên bề mặt trơn trượt hay gồ ghề. Kết hợp với hệ thống phanh ABS, vi sai chống trượt mang đến khả năng vận hành an toàn cao nhất.

THÍCH ỨNG VỚI MỌI ĐỊA HÌNH



HỆ THỐNG KIỂM SOÁT HÀNH TRÌNH



LẤY SANG SỐ TÍCH HỢP TRÊN VÔ LĂNG

AN TOÀN


NGƯỜI VỆ SĨ RẮN RỎI

Với chứng nhận cao nhất 5-sao trong các thử nghiệm va chạm của tổ chức ANCAP-Úc, Triton xứng đáng là người vệ sĩ trên mọi cung đường, đảm bảo cho bạn và gia đình những chuyến hành trình “đi đến nơi, về đến chốn”.



HỆ THỐNG CÂN BẰNG ĐIỆN TỬ

Hệ thống cân bằng điện tử giúp duy trì sự ổn định của xe khi vào cua ngay cả trong điều kiện trơn trượt



HỆ THỐNG PHANH ABS-EBD-BA

Hệ thống phanh chống bó cứng kết hợp với hệ thống phân phối lực phanh điện tử và trợ lực phanh khẩn cấp hỗ trợ tối đa việc phanh xe an toàn



HỆ THỐNG HỖ TRỢ KHỞI HÀNH NGANG ĐỐC

Hệ thống sẽ tự động áp dụng lực phanh giúp ngăn ngừa tình trạng xe bị trôi khi người lái chuyển từ chân phanh sang chân ga trong trường hợp dừng và khởi hành ở ngang dốc cao.



HỆ THỐNG MÃ HOÁ CHỐNG TRỘM

Chỉ có chìa khoá được đăng ký với xe mới có thể khởi động, giúp tăng độ bảo vệ cho xe.



CỬA SỔ CHÍNH ĐIỆN CHỐNG KỆT

Cửa sổ phía người lái chỉnh điện, một chạm lên xuống kính, an toàn hơn với chức năng chống kẹt tay.



KHUNG XE RISE CHẮC CHẴN

Mang lại khả năng bảo vệ tài xế và hành khách cao nhất trong các va chạm. Các khu vực hấp thu và phân tán năng lượng sẽ giúp khoang hành khách ít bị tác động nhất khi có va chạm xảy ra.



TÚI KHÍ ĐÔI VỚI HỆ THỐNG CĂNG ĐAI TỰ ĐỘNG

Hoạt động kết hợp cùng với túi khí, hệ thống căng đai tự động sẽ tự động rút đai an toàn ngay khi va chạm xảy ra từ phía trước, giúp bảo vệ tài xế khỏi lực tác động khi túi khí nổ.



THÔNG SỐ KỸ THUẬT & TRANG THIẾT BỊ SPECIFICATIONS & EQUIPMENTS		4x2 MT	4x2 AT	4X4 MT	4x2 AT - MIVEC	4X4 AT - MIVEC
KÍCH THƯỚC VÀ TRỌNG LƯỢNG DIMENSIONS & WEIGHTS						
Kích thước tổng thể (DxRxC) Overall Dimension (LxWxH)	mm	5.280 x 1.815 x 1.780				
Kích thước thùng xe (DxRxC) Bed Dimension (LxWxH)	mm	1.520 x 1.470 x 475				
Khoảng cách hai cầu xe Wheelbase	mm	3.000				
Bán kính quay vòng nhỏ nhất Min. Turning Radius	m	5,9				
Khoảng sáng gầm xe Ground Clearance	mm	200		205		
Trọng lượng không tải Kerb Weight	Kg	1.705	1.735	1.835	1.725	1.845
Số chỗ ngồi Seating Capacity	Người Person	5				
ĐỘNG CƠ ENGINE						
Loại động cơ Type		2.5L Diesel DI-D	2.5L Diesel High Power VGT	2.5L Diesel High Power VGT	2.4L Diesel MIVEC	2.4L Diesel MIVEC
Công suất cực đại Max. Output	PS/rpm	136/ 4.000	178/ 4.000	178/ 4.000	181/ 3.500	181/ 3.500
Mômen xoắn cực đại Max. Torque	N.m/rpm	324/ 2.000	400/ 2.000	400/ 2.000	430/ 2.500	430/ 2.500
Dung tích thùng nhiên liệu Fuel Tank Capacity	L	75				
TRUYỀN ĐỘNG VÀ HỆ THỐNG TREO DRIVE LINE & SUSPENSION						
Hộp số Transmission		5MT	5AT - Sport mode	5MT	5AT - Sport mode	5AT - Sport mode
Truyền động Drive System		Cầu sau Rear Wheel Drive	Cầu sau Rear Wheel Drive	2 cầu Easy Select 4WD Easy Select 4WD	Cầu sau Rear Wheel Drive	2 cầu Super Select 4WD II Super Select 4WD II
Vị sai chống trượt L.S.D		-	-	-	Kiểu hybrid Hybrid Type	
Trợ lực lái Steering Type		Trợ lực thủy lực Hydraulic Powered Steering				
Hệ thống treo trước Front Suspension		Độc lập, tay nhún kép, lò xo cuộn với thanh cân bằng Independent-Wishbone, Coil Springs with Stabilizer/Leaf Springs				
Hệ thống treo sau Rear Suspension		Nhíp lá Leaf Springs				
Lốp xe trước/sau Front/Rear Tires		245/70R16	245/70R16	245/65R17	245/65R17	245/65R17
Phanh trước Front Brakes		Đĩa thông gió Front Ventilated Discs				
Phanh sau Rear Brakes		Tang trống Rear Leading-and-Trailing Drums				
NGOẠI THẤT EXTERIOR						
Đèn pha Head Lamps		Đèn pha Halogen Halogen				
Cảm biến đèn pha và gạt mưa tự động Auto On/Off Lighting Control Auto Rain-sensing Windshield Wipers		-	-	-	•	•
Đèn sương mù Front Fog Lamp		•				
Kính chiếu hậu Door Mirrors		Chỉnh điện, mạ crôm Power Door Mirrors, Chrome Plated		Chỉnh/gập điện, mạ crôm, tích hợp đèn báo rẽ Power Door Mirror with Auto Folding Function and Side Turn Lamps	Chỉnh/gập điện, mạ crôm, tích hợp đèn báo rẽ Power Door Mirror with Auto Folding Function and Side Turn Lamps	



Trắng (W54)

Bạc (U25)

Xám Titan (U17)

Đỏ (R59)

Đen (C06)

THÔNG SỐ KỸ THUẬT & TRANG THIẾT BỊ SPECIFICATIONS & EQUIPMENTS		4x2 MT	4x2 AT	4X4 MT	4x2 AT - MIVEC	4X4 AT - MIVEC
Gạt nước kính trước Windshield Wipers		Tốc độ thay đổi theo vận tốc xe Variable Intermittent Windshield Wipers				
Sưởi kính sau Rear Windows with Hot Wire & Timer		•				
Mâm đúc hợp kim Alloy Wheels		16"		17"		17", 2 tông màu
NỘI THẤT INTERIOR						
Vô lăng và cần số bọc da Leather Wrapped Steering Wheel & Shift Knob		-	•	•	•	•
Lấy sang số trên vô lăng Paddle Shifters		-	-	-	•	•
Điều chỉnh vô lăng Steering Wheel Adjustment		2 hướng 2 Axis	2 hướng 2 Axis	4 hướng 4 Axis	4 hướng 4 Axis	4 hướng 4 Axis
Điều hòa nhiệt độ Air Conditioner		Chỉnh tay Manual	Chỉnh tay Manual	Tự động Auto	Tự động 2 vùng Dual Zone. Auto	Tự động 2 vùng Dual Zone. Auto
Lọc gió điều hòa Air Filter		-	•	•	•	•
Chất liệu ghế Seat Material		Nỉ Fabric	Nỉ Fabric	Nỉ Fabric	Da Leather	Da Leather
Ghế tài xế Driver Seat		Chỉnh tay Manual	Chỉnh tay Manual	Chỉnh tay 6 hướng 6-ways Manual	Chỉnh điện 8 hướng 8-ways Power Driver Seat	Chỉnh điện 8 hướng 8-ways Power Driver Seat
Kính cửa điều khiển điện Power Window		Kính cửa phía tài xế điều chỉnh một chạm Driver's Window: Auto Down		Kính cửa phía tài xế điều chỉnh một chạm, chống kẹt Driver's Window: Auto Down & Anti Trapping Function		
Màn hình hiển thị đa thông tin Multi Information Display		•				
Hệ thống âm thanh Audio System		CD/USB/AUX	CD/USB/AUX	CD/USB/AUX	CD với màn hình cảm ứng 6.1"	CD với màn hình cảm ứng 6.1"
Số lượng loa Speakers		2	4	4	6	6
Điều khiển âm thanh trên vô lăng Audio Switch		-	•	-	•	•
Hệ thống kiểm soát hành trình Cruise Control		-	-	-	•	•
AN TOÀN						
Túi khí an toàn đôi & căng đai tự động cho ghế trước Dual Air-bag for Driver & Front Passenger		•				
Hệ thống phanh ABS - EBD - BA ABS - EBD - BA Brake System		•				
Hệ thống cân bằng điện tử & kiểm soát lực kéo (ASTC) Active Stability & Traction Control (ASTC)		-	-	-	•	•
Hệ thống khởi hành ngang dốc (HSA) Hill Start Assist (HSA)		-	-	-	•	•
Chốt cửa tự động Auto Doors Lock		-	-	-	•	•
Chìa khóa thông minh & Nút bấm khởi động Keyless Operation System (KOS) & Engine Start/Stop Switch (OSS)		-	-	-	•	•
Khóa cửa từ xa & mã hóa chống trộm Keyless Entry with Immobilizer		•				
Hệ thống khóa cửa trung tâm & Khóa an toàn trẻ em Center Door Locking & Child Proof		•				

*** Một số thông số kỹ thuật có thể thay đổi từ phía nhà sản xuất mà không cần báo trước

MITSUBISHI MOTORS VIỆT NAM

Văn phòng chính: An Bình, Dĩ An, Bình Dương. ĐT: 08-38962181~4

Chi nhánh Hà Nội: Phòng 405, Toà nhà V-Tower 649 Kim Mã, Q. Ba Đình, Hà Nội. ĐT: 04-37665662~3