



CHẾ ĐỘ LÁI "ĐƯỜNG ƯỚT"

- ĐƯỜNG TIÊU CHUẨN
- ĐƯỜNG ƯỚT
- ĐƯỜNG SỎI
- ĐƯỜNG Bùn LẦY



HỆ THỐNG KIỂM SOÁT VÀO CUA CHỦ ĐỘNG - AVX



ĐỘNG CƠ 1.5L MIVEC

TIẾT KIỆM NHIÊN LIỆU & VẬN HÀNH ÊM ẪI

HỘP SỐ TỰ ĐỘNG VỎ CẤP CVT HIỆU SUẤT CAO

HỆ THỐNG TREO ỔN ĐỊNH



6 TÚI KHÍ AN TOÀN



RCTA
Cảnh báo phương tiện cắt ngang khi lùi xe

BSW & LCA
Hệ thống cảnh báo điểm mù và Hỗ trợ chuyển làn

ACC
Kiểm soát hành trình thích ứng

DIAMOND SENSE
HỆ THỐNG AN TOÀN CHỦ ĐỘNG THÔNG MINH*

FCM
Cảnh báo và giảm thiểu va chạm phía trước

LCDN
Thông báo xe phía trước khởi hành

*Hình ảnh chỉ mang tính chất minh họa

THÔNG SỐ KỸ THUẬT & TRANG THIẾT BỊ SPECIFICATIONS & EQUIPMENT	GLX	Luxury	Ultimate
Kích thước Dimension			
Kích thước tổng thể (D x R x C) Overall Dimension (L x W x H)	mm	4,390 x 1,810 x 1,660	
Chiều dài cơ sở Wheelbase	mm	2,650	
Khoảng sáng gầm* Ground Clearance	mm	219	222
Vận hành Performance			
Loại Động cơ Engine Type		Xăng 1.5L MIVEC Gasoline 1.5L MIVEC	
Công suất cực đại & Mômen xoắn cực đại Max. Output & Max. Torque		105 PS & 141 Nm	
Hộp số Transmission Type		Hộp số tự động vô cấp Continuous Variable Transmission	
Hệ thống truyền động Drive System		Cầu trước chủ động Front Wheel Drive	
Hệ thống treo trước / sau Front / Rear Suspension		Kiểu MacPherson / Thanh xoắn MacPherson Strut / Torsion Beam	
Phanh trước / sau Front / Rear Brake		Đĩa tản nhiệt / Đĩa Ventilated Disc / Disc	
Mâm / Lốp Wheel / Tire		205/60R17	225/50R18
Mức tiêu thụ nhiên liệu (Kết hợp / Đô thị / Ngoài đô thị) Fuel Consumption (Combined / Urban / Rural)	Lit/100km Litres/100km	6,30 / 7,70 / 5,50	
Trang thiết bị ngoại thất Exterior equipment			
Đèn chiếu sáng phía trước & phía sau công nghệ LED LED Headlights & Rear Combination Lights		• (MỚI)	•
Đèn sương mù phía trước công nghệ LED LED front Fog Lamp		• (MỚI)	•
Chức năng điều khiển đèn & gạt mưa phía trước tự động Automatic Headlight & Front Rain-sensing Wiper		•	•
Cửa cốp điều khiển điện & chức năng đóng/mở rãnh tay Hands-free Power Tailgate		-	•
Trang thiết bị nội thất Interior equipment			
Nút bấm khởi động Push Button Start		•	•
Phanh tay điện tử & chức năng giữ phanh tự động Electric Parking Brake & Brake Auto-Hold		•	•
Chế lái chỉnh điện Driver Power Seat	-	-	• (MỚI)
Chất liệu ghế da với tính năng giảm hấp thụ nhiệt Synthetic Leather Seat With Anti-Temperature Rise Function	-	-	•
Điều chỉnh độ ngả của tựa lưng hàng ghế thứ hai Reclining Rear Seats	-	-	•
Điều hòa tự động, hai vùng độc lập, với công nghệ lọc không khí nanoe™ X Dual Zone Auto Climate Control With Nanoe™ X	-	-	•
Hệ thống sạc điện thoại không dây Smartphone Wireless Charger	-	-	•
Đèn mặt trời Ambient Lighting	-	-	•
Màn hình hiển thị đa thông tin, kiểu kỹ thuật số 8-inch 8-inch Digital Driver Display	-	-	•
Hệ thống giải trí Entertainment System	Màn hình cảm ứng 8-inch 8-inch Touchscreen	Màn hình cảm ứng 12.3-inch, hỗ trợ kết nối Apple CarPlay / Android Auto 12.3-inch Touchscreen, Apple CarPlay / Android Auto	•
Hệ thống âm thanh Speaker System	6 loa (MỚI) 6 Speakers	6 loa 6 Speakers	8 loa Yamaha cao cấp Dynamic Sound Yamaha Premium - 8 speakers
Trang thiết bị an toàn Safety Equipment			
Hệ thống kiểm soát vào cua chủ động (AVX) Active Yaw Control			•
Camera toàn cảnh 360 Multi-Around Monitor	Camera lùi Rear View Camera		• (MỚI)
Số túi khí Airbag	4		6
Tùy chọn chế độ lái Drive Mode Selector	-		Đường tiêu chuẩn / Đường ướt / Đường sỏi / Đường bùn lầy Normal / Wet / Gravel / Mud
Cảm biến áp suất lốp (TPMS) Tire Pressure Monitoring System	-		•
Cảm biến lùi Rear Parking Sensors	• (MỚI)		•
Hệ thống cảnh báo điểm mù (BSW) và Hỗ trợ chuyển làn (LCA) Blind Spot Warning (BSW) with Lane Change Assist (LCA)	-		•
Hệ thống cảnh báo phương tiện cắt ngang phía sau (RCTA) Rear Cross Traffic Alert	-		•
Hệ thống an toàn chủ động thông minh Diamond Sense Diamond Sense Safety Technology	Hệ thống kiểm soát hành trình Cruise Control		Hệ thống kiểm soát hành trình thích ứng (ACC) Adaptive Cruise Control
	Hệ thống đèn pha tự động (AHB) Automatic High Beam		•
	Hệ thống cảnh báo & giảm thiểu va chạm phía trước (FCM) Forward Collision Mitigation System		•
	Hệ thống cảnh báo phương tiện phía trước khởi hành (LCDN) Leading Car Departure Notification		•

*Khoảng sáng gầm áp dụng đối với xe không trang bị tốp chắn gầm
Ground Clearance For Vehicle Without Under Cover

Phụ kiện



Bộ chử XFORCE Bộ chắn bùn Bộ điều khiển khởi động xe từ xa

Ghi chú / Note: Thông số kỹ thuật và trang thiết bị có thể thay đổi từ nhà sản xuất mà không báo trước. Some specifications and equipment could be changed without prior notice.

[/MitsubishiMotorsVietnam](#) www.mitsubishi-motors.com.vn

MITSUBISHI MOTORS VIETNAM CO., LTD.
Nhà máy: Phường Dĩ An, Thành phố Hồ Chí Minh
Văn phòng Hồ Chí Minh: Tầng 6, 561A Điện Biên Phủ, P. Thạnh Mỹ Tây, TP. HCM. ĐT: 028-38962181-4
Văn phòng Hà Nội: Phòng 410, Tòa nhà V-Tower, 649 Kim Mã, P. Giảng Võ, TP. Hà Nội. ĐT: 024-37665660-2

Màu sắc phiên bản



**VỮNG TÊN
MỖI HÀNH TRÌNH**



NEW MITSUBISHI XFORCE VƯỢN TẦM, VƯỢT CHUẨN



CAMERA TOÀN CẢNH 360



GHẾ LÁI CHỈNH ĐIỆN

QUÉT MÃ QR
TÌM HIỂU THÊM



*Hình ảnh chỉ mang tính chất minh họa





DIỆN MẠO "HỨNG KHỞI & ẤN TƯỢNG"

Ngôn ngữ thiết kế DYNAMIC SHIELD đặc trưng và ý tưởng thiết kế "Mượt mà & Rắn rỏi"



ĐÈN NỘI THẤT SANG TRỌNG


NỘI THẤT "HIỆN ĐẠI & TIỆN NGHI"



TIỆN NGHI "ĐẲNG CẤP & THIẾT THỰC"




ĐÈN CHIẾU SÁNG PHÍA TRƯỚC
LED T-SHAPE



CỤM ĐÈN HẬU
LED T-SHAPE



KHOẢNG SÁNG GẦM 222mm
HÀNG ĐẦU PHẦN KHÚC



MÀM XE 18-INCH
2 TÔNG MÀU



CỚP ĐÓNG/MỞ ĐIỆN RÀNH TAY



KHOANG HÀNH LÝ
RỘNG RÃI

*Hình ảnh và màu sắc của xe có thể khác với thực tế và thay đổi tùy theo phiên bản




KHÔNG GIAN THOẢI MÁI
& GHẾ DA CAO CẤP



CHẤT LIỆU VẢI MÉLANGE
HẠN CHẾ BẨM BẾN

HỘP TRUNG TÂM
THIẾT KẾ NỔI BẬT



HỆ THỐNG ÂM THANH 8 LOA

Dynamic Sound YAMAHA Premium



ĐỒNG HỒ KỸ THUẬT SỐ 8-INCH



NÚT LỰA CHỌN
4 CHẾ ĐỘ LÁI



MÀN HÌNH GIẢI TRÍ
ĐA THÔNG TIN 12.3-INCH

Works with
Android Auto

Works with
Apple CarPlay



PHANH TAY ĐIỆN TỬ
& GIỮ PHANH TỰ ĐỘNG



ĐIỀU HÒA TỰ ĐỘNG 2 VÙNG
& LỌC KHÔNG KHÍ NANOEX™ X

SẠC KHÔNG DÂY



HỘC ĐỰNG ĐỒ TÍCH HỢP
CỬA GIÓ LÀM MÁT